


RYGIEL ELEKTROMAGNETYCZNY ZAMEK SOLENOIDOWY JEB 220 - RE-JB220



Charakterystyka:

Uniwersalny rewersyjny mini zamek solenoidowy – (rygiel elektromagnetyczny) zasilany prądem stałym 12 VDC o małych gabarytach kasety: wysokość 118 mm, szerokość 19 mm, głębokość 27,5 mm (30mm z listwą czołową) .

Listwa czołowa, rygiel, obudowa kasety zamka i listwa zaczepowa wykonana ze stali nierdzewnej.

Zamek można montować w pozycji pionowej i poziomej. Posiada sygnalizację stanu zamknięcia i otwarcia drzwi - czujnik normalnie otwarty (NO). Bolec zamka, wysuwa się po podaniu napięcia.

Zamknięcie zamka elektromagnetycznego następuje automatycznie po domknięciu drzwi. Posiada możliwość ustawienia czasów opóźnienia

zamknięcia rygla (0,3,6 i 9 sek.)

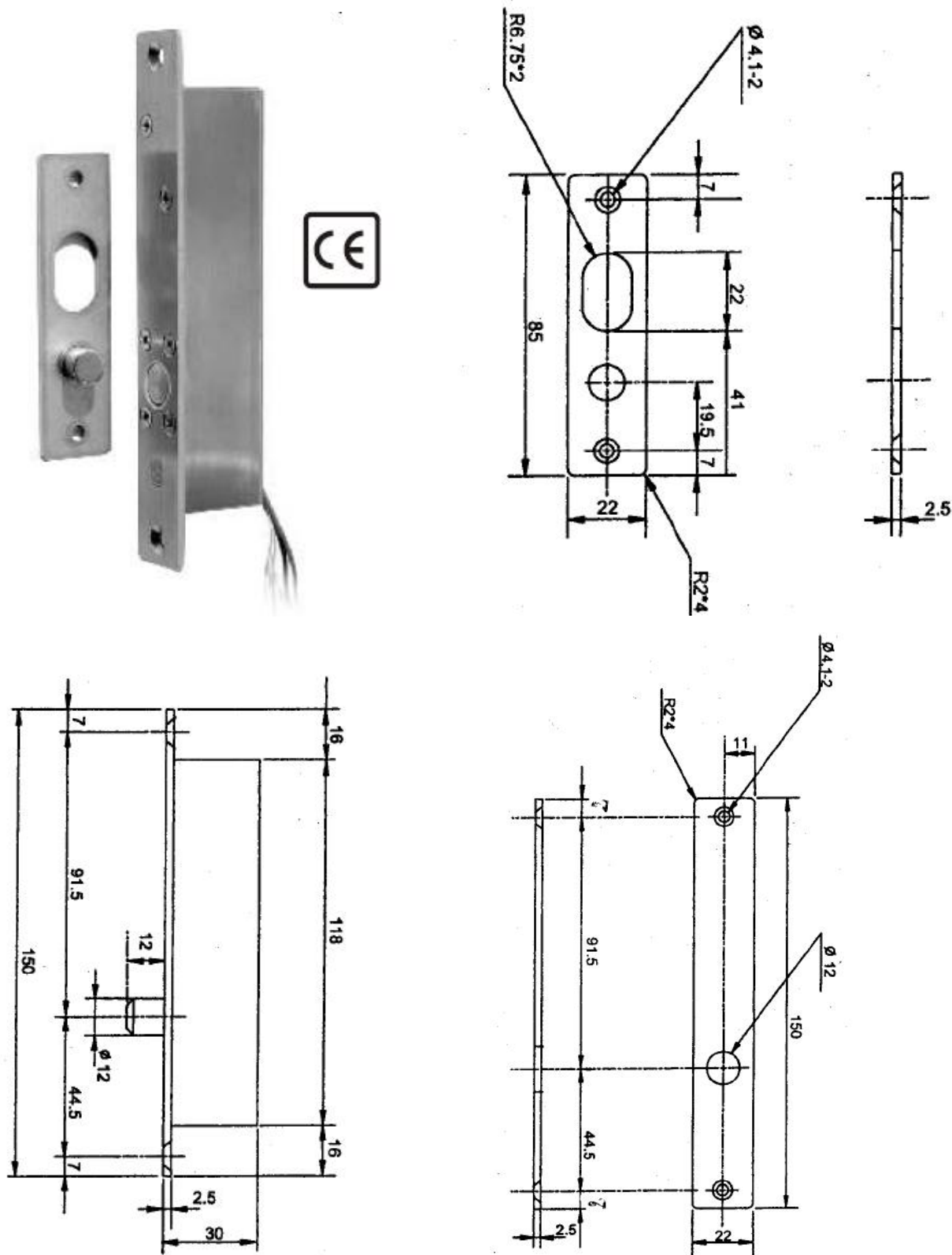
Zamek JEB 220 - RE-JB220 wyposażony jest w blokadę przed zamknięciem rygla przy niewłaściwym położeniu drzwi oraz zabezpieczenia przed przepięciami i zmianą polaryzacji.

Zamek solenoidowy JEB 220 - RE-JB220 można stosować do drzwi drewnianych, metalowych z aluminium i PCV

Dane techniczne:	Model – rewersyjny (NO)
Napięcie	12 VDC
Pobór prądu	700 mA – rozruch, 200 mA - praca
Funkcje	<ul style="list-style-type: none"> ▪ Sygnalizacja stanu zamknięcia i otwarcia drzwi - czujnik normalnie otwarty (NO). ▪ Automatyczne wysunięcie rygla po zamknięciu drzwi ▪ Możliwość ustawienia czasów opóźnienia zamknięcia rygla (0,3,6 i 9 sek.) ▪ Blokada przed zamknięciem rygla przy niewłaściwym położeniu drzwi ▪ Zabezpieczenia przed przepięciami i zmianą polaryzacji
Montaż	w pozycji pionowej i poziomej w zestawie 4 podkładki montażowe do z licowania listwy czołowej z płaszczyzną futryny i drzwi
Wykonanie	Listwa czołowa, rygiel zamka, listwa zaczepowa, obudowa kasety – stal nierdzewna
Wymiary: wysokość/szerokość/głębokość	118mm/19mm/27,5mm (30mm z listwą czołową)
Oznakowanie	znak CE Oznakowanie CE informuje, że wyrób jest zgodny z europejskimi normami technicznymi. [89/336/CEE - 92/31/CE – 89/13/CE]

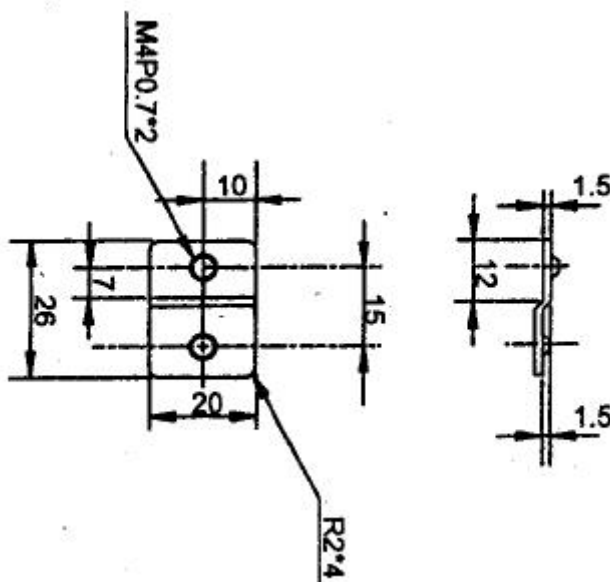
RYGIEL ELEKTROMAGNETYCZNY – ZAMEK SOLENOIDOWY JEB 220 - RE-JB220

SCHEMAT

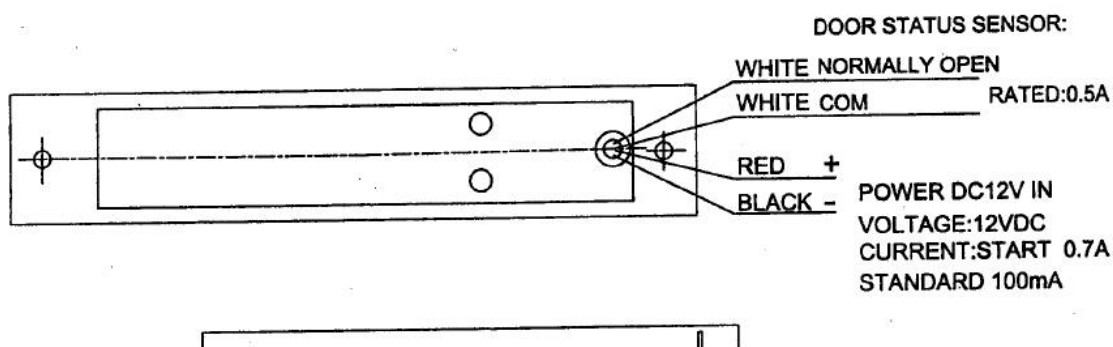


RYGIEL ELEKTROMAGNETYCZNY – ZAMEK SOLENOIDOWY JEB 220 - RE-JB220

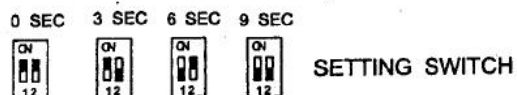
Podkładki montażowe 4 szt. w zestawie



Przewody wprowadzone z obudowy z tyłu zamka



AUTOLOCK TIME DELAY SETTING



Ustawienie czasu opóźnienia zamknięcia rygla

RYGIEL ELEKTROMAGNETYCZNY – ZAMEK SOLENOIDOWY JEB 220 - RE-JB220

Przykładowy sposób montażu

